

mitoco

V15.0 バージョンアップ リリースノート



最終更新日：2021年9月28日

はじめに

本リリースノートでは、mitoco の主要な新機能や既存機能の強化についてお知らせします。新機能、機能強化は既存環境に影響を与える場合があります。より詳細な情報については、リリース時に公開予定のユーザガイドを参照ください。

ユーザガイド： <https://doc.terrasky.com/display/MTCUG>

目次

デスクトップ版 新規機能追加.....	4
1. 全般.....	4
1.1. mitoco 通知の表示改善.....	4
1.2. メンション時の操作性改善.....	5
1.3. 添付ファイルの表示順の改善.....	5
2. ワークフロー.....	6
2.1. Salesforce 標準画面で申請承認を可能にするコンポーネントを提供.....	6
3. カレンダー.....	7
3.1. 任命先が自分以外の場合のユーザ名及びメッセージの色の変更.....	7
3.2. 予定の作成・編集時に指定したエラーメッセージを表示.....	7
3.3. 施設登録時に名前の重複を許可.....	7
モバイル版 新規機能追加.....	8
4. モバイル トーク(iOS 版 / Android 版).....	8
4.1. メンションで指定したユーザに「さん」付け.....	8
5. モバイル カレンダー(Android 版).....	8
5.1. 予定詳細画面で項目をタップした時に想定しない遷移になる事象の対応.....	8
6. モバイル ワークフロー(iOS 版 / Android 版).....	9
6.1. 「Web サイト越えトラッキングを許可」設定の有効化(iOS 版のみ).....	9
6.2. 承認時に空ステップの指定ができない事象の対応.....	9

デスクトップ版 新規機能追加

1. 全般

1.1. mitoco 通知の表示改善

これまでは mitoco 通知ではバッジで通知の未読数を表示していました。しかし、通知を既読にするためには 1 件ずつ既読にする必要があり、未読の既読が溜まってしまい新しく届いた通知に気が付きにくいことがありました。

今後はバッジで通知の未読数は表示せず、確認していない通知がある場合にバッジが表示されるようになります。このバッジは通知一覧を開くことで消えます。

未読数は、通知一覧の中に表示されるようになります。

通知一覧の初期表示は未読の通知のみですが、「既読も表示」ボタンをクリックすれば既読の通知も含めて表示できます。また、通知ごとに未読・既読の変更ができるようになります。



1.2.メンション時の操作性改善

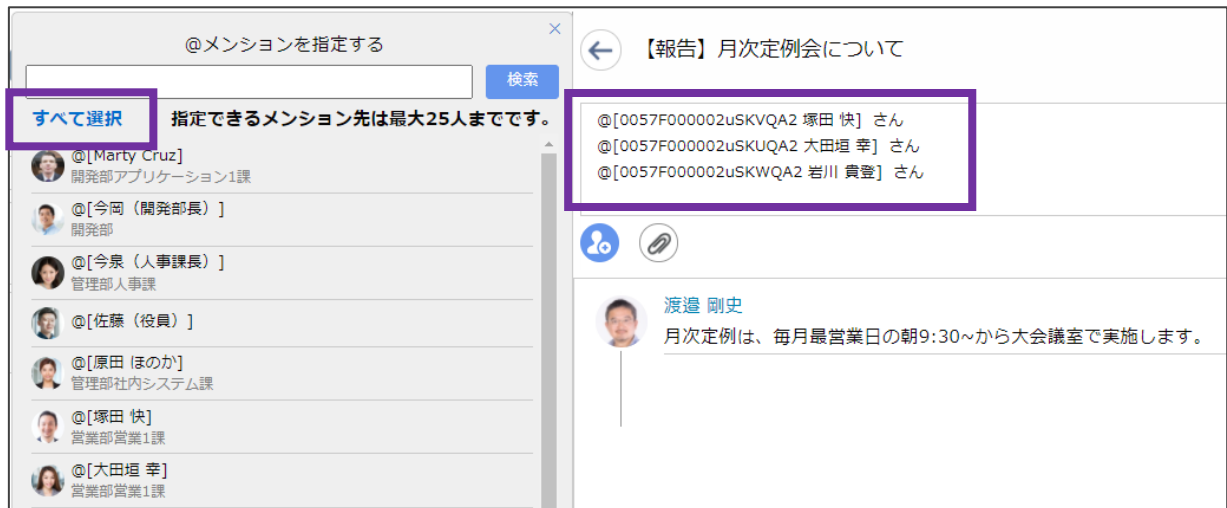
これまではトークや掲示板、ワークフローのチャットでメンション先を選択する際、ユーザを1人選択すると選択画面が閉じてしまい、複数人へメンションをする際に同じ操作を繰り返す必要がありました。

今後はメンション先のユーザを選択しても閉じないように動きが変わります。

これにより複数人へのメンションを指定することが容易になります。

また、下記の機能改善も行っています。

- ・メンション先が25人以下の場合、全員のメンションをまとめて追加できるようになります。
- ・メンション先の名前の後ろに「さん」が付くようになります。



1.3.添付ファイルの表示順の改善

カレンダーの予定やトークのフィード、ワークフローの申請、ToDoの詳細、文書管理のリッチテキストなどに複数のファイルが添付されている場合、ファイル名の昇順で表示されるようになります。

2.ワークフロー

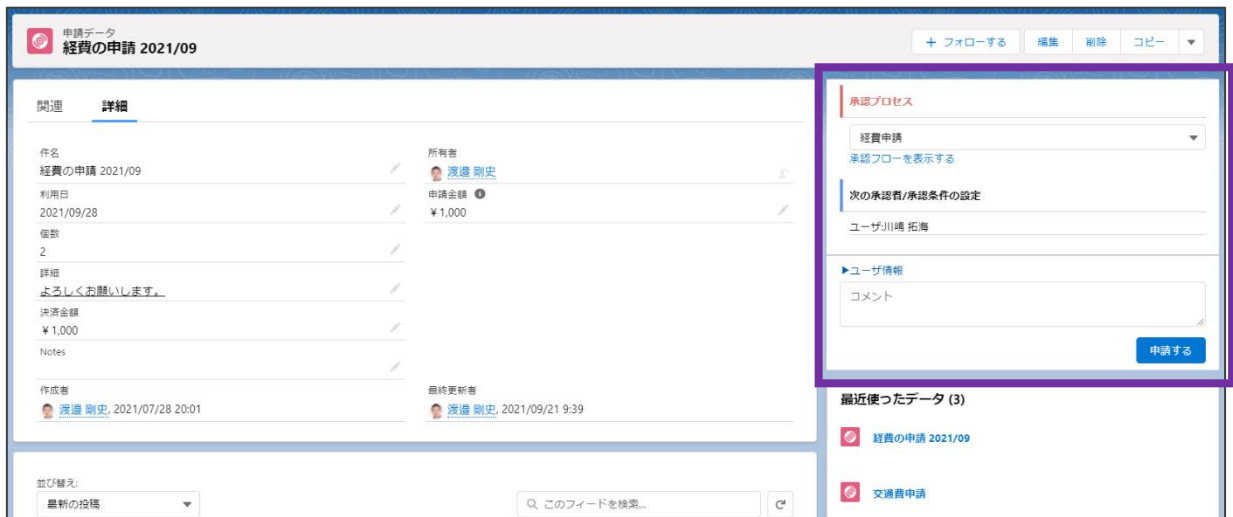
2.1.Salesforce 標準画面で申請承認を可能にするコンポーネントを提供

Salesforce 標準の Lightning Experience (LEX) のレコード詳細ページに配置して申請承認を可能にする mitoco ワークフローの部品を提供します。

カスタマイズしたレコード詳細ページでレコードの内容を確認しつつ申請や承認をすることが可能になります。

Lightning アプリケーションビルダーでカスタムコンポーネントの「mitoco Workflow」をレコード詳細ページに配置することで利用できるようになります。

また、設定により mitoco 通知や一覧画面からレコード詳細ページに直接遷移できるようになります。

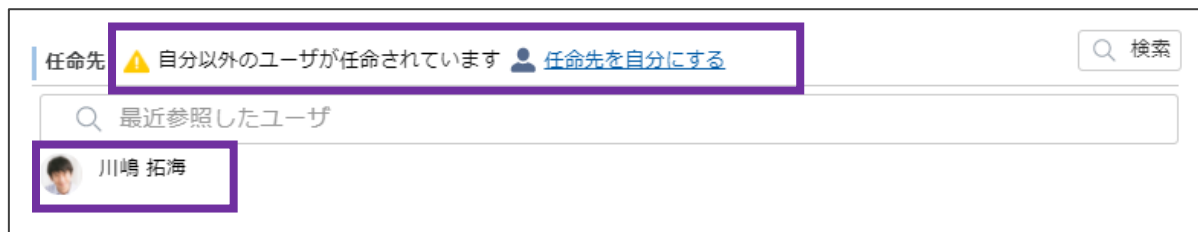


3.カレンダー

3.1.任命先が自分以外の場合のユーザ名及びメッセージの色の変更

これまでは任命先が自分以外の予定を作成・編集する時、赤色でユーザ名やメッセージが表示されていました。

今後はこのユーザ名やメッセージが黒色に変わります。また、ワンクリックで任命先を自分に変更できるようになります。



3.2.予定の作成・編集時に指定したエラーメッセージを表示

予定の作成・編集時に入力規則やトリガーでエラーが発生した場合、予め設定したエラーメッセージが表示されるようになります。

3.3.施設登録時に名前の重複を許可

アプリケーション設定の施設登録で施設の名前が重複していても登録できるようになります。

モバイル版 新規機能追加

4.モバイル トーク(iOS 版 / Android 版)

4.1.メンションで指定したユーザに「さん」付け

デスクトップ版に合わせて、メンション先の名前の後ろに「さん」が付くようになります。

5.モバイル カレンダー(Android 版)

5.1.予定詳細画面で項目をタップした時に想定しない遷移になる事象の対応

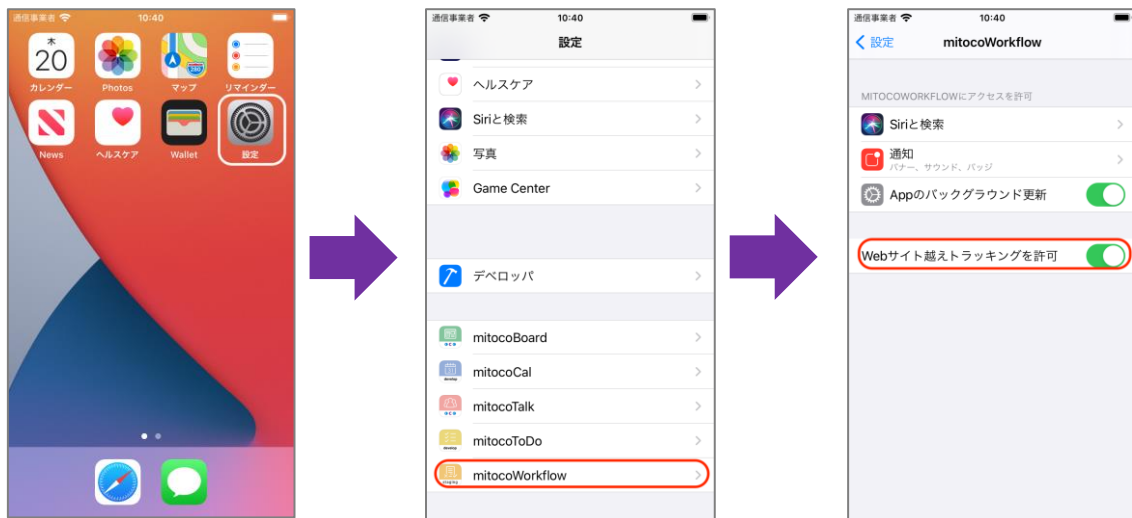
予定詳細画面で URL や名前、関連先をタップした際に想定しない遷移になることがある事象を修正しました。

6.モバイル ワークフロー(iOS 版 / Android 版)

6.1. 「Web サイト越えトラッキングを許可」設定の有効化(iOS 版のみ)

iOS14 以降でモバイル ワークフローを利用する場合、「Web サイト越えトラッキングを許可」の設定を ON に変更する必要があります。

この設定が OFF の場合、「申請情報画面で参照項目（作成者など）のリンクをタップしても何も起こらない」などの事象が発生します。



6.2.承認時に空ステップの指定ができない事象の対応

承認時に空ステップの指定ができない場合がある事象を修正しました。

以上

mitoco V15.0 バージョンアップ リリースノート

株式会社テラスカイ

URL : <https://www.terrasky.co.jp>

E-Mail : support@terrasky.co.jp
