



V13.0 バージョンアップ リリースノート



最終更新日 : 2021 年 2 月 2 日

はじめに

本リリースノートでは、mitoco の主要な新機能や既存機能の強化についてお知らせします。新機能、機能強化は既存環境に影響を与える場合があります。より詳細な情報については、リリース時に公開予定のユーザガイドを参照ください。

ユーザガイド： <https://doc.terrasky.com/display/MTCUG>

目次

デスクトップ版 新規機能追加	4
1. カレンダー	4
1.1. 公開カレンダーの予定作成	4
1.2. 招集元ユーザの表示	4
1.3. ドラッグ&ドロップ予定作成コンポーネントの表示件数指定	5
1.4. 予定の簡易作成画面へ指定した項目を追加（ドラッグ&ドロップ予定作成コンポーネント）	6
1.5. その他の改善	6
2. 全般	6
2.1. 推奨動作環境（ブラウザ）に Microsoft Edge を追加	6
モバイル版 新規機能追加	7
3. モバイル カレンダー(iOS 版 / Android 版)	7
3.1. 関連先選択時の表示項目カスタマイズ	7
3.2. PIN 保護機能の利用を可能に	7
4. モバイル トーク(iOS 版 / Android 版)	7
4.1. PIN 保護機能の利用を可能に	7
5. モバイル ワークフロー(iOS 版)	8
5.1. リンクから Salesforce モバイルアプリでの表示	8
5.2. コメントや添付の有無をアイコンで表示	8
5.3. バッジに表示される件数を“処理待ち”の件数に変更	8
5.4. 通知をタップした場合に申請情報が表示されない事象の対応	8
6. モバイル その他	9
6.1. 軽微な改修	9
6.2. 推奨動作環境について（OS）	9

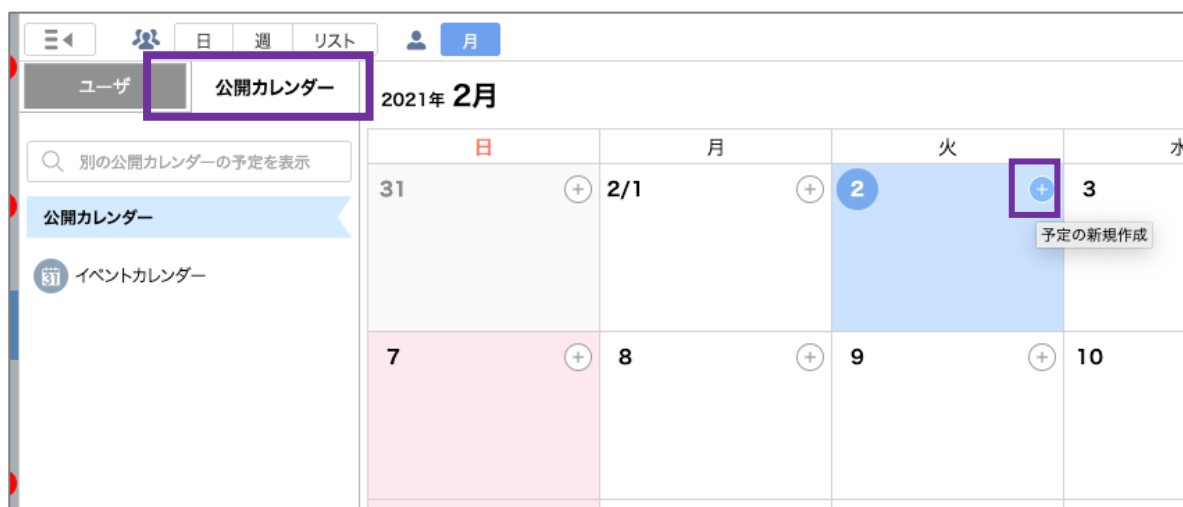
デスクトップ版 新規機能追加

1.カレンダー

1.1.公開カレンダーの予定作成

公開カレンダーの予定を作成する場合、これまでは Salesforce 上でしか操作ができませんでした。今後は mitoco の月形式カレンダーで、公開カレンダーの予定が作成できます。

[公開カレンダータブを選択し予定を作成する]



1.2.招集元ユーザの表示

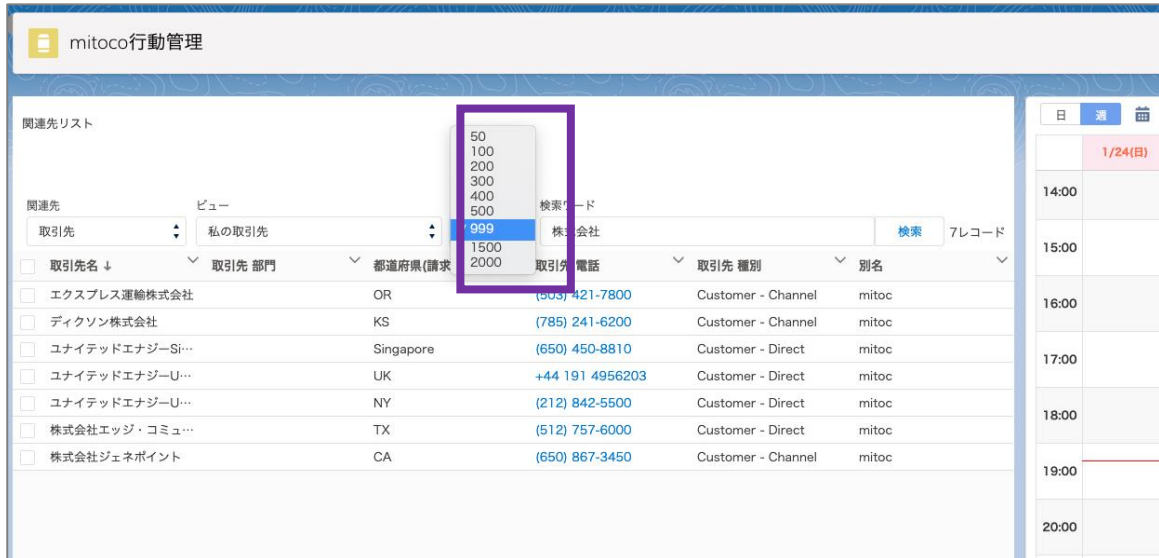
予定の上にマウスをおくと、ポップアップでその予定の概要を確認できます。他人の予定でポップアップを表示した時に招集元のユーザが表示されるようになります。予定の招集元がすぐ分かるため、時間の調整などがしやすくなります。



1.3. ドラッグ&ドロップ予定作成コンポーネントの表示件数指定

関連先をドラッグ&ドロップして予定を手軽に作成することのできるコンポーネントで、1ページに表示させる関連先の件数を指定できるようになります。

ユーザが任意の表示件数を指定することはもちろん、あらかじめアプリケーションビルダーで初期値を設定することも可能です。



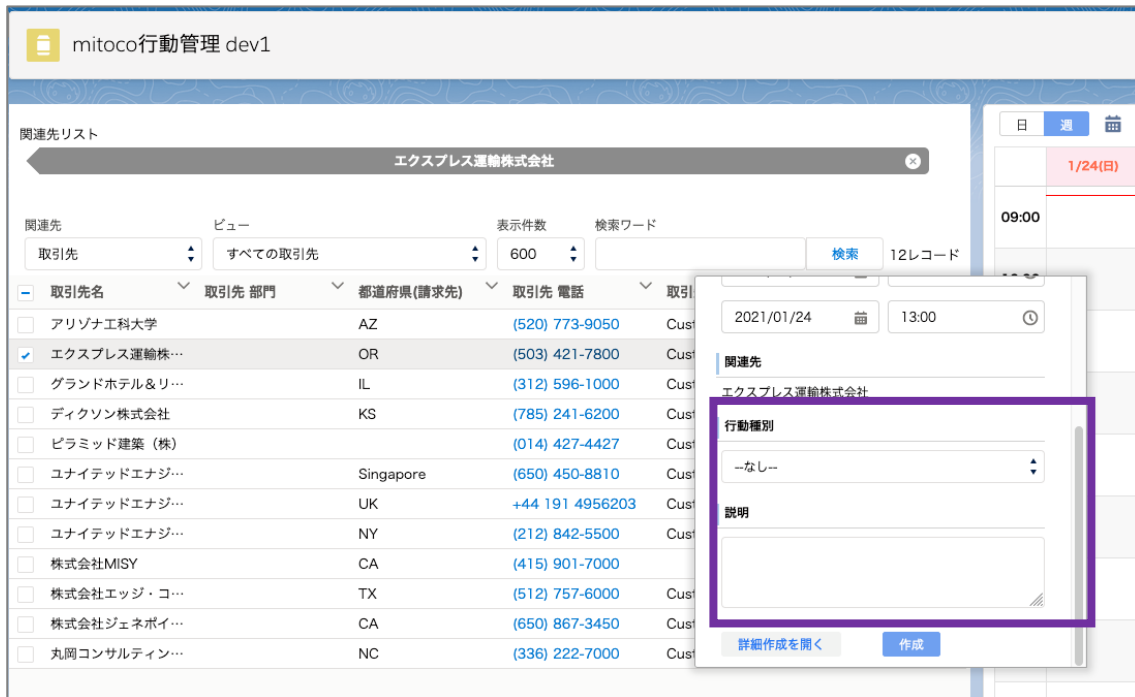
The screenshot displays the 'mitoco行動管理' (mitoco Action Management) interface. A dropdown menu is open, allowing the user to specify the number of related parties to display per page. The options range from 50 to 2000, with 999 currently selected. The background shows a list of related parties with columns for name, department, address, phone number, and type.

取引先名	取引先 部門	都道府県(請求)	取引先 電話	取引先 種別	別名
<input type="checkbox"/> エクスプレス運輸株式会社	OR		(503) 421-7800	Customer - Channel	mitoc
<input type="checkbox"/> ディクソン株式会社	KS		(785) 241-6200	Customer - Channel	mitoc
<input type="checkbox"/> ユナイテッドエナジーSi...	Singapore		(650) 450-8810	Customer - Direct	mitoc
<input type="checkbox"/> ユナイテッドエナジーU...	UK		+44 191 4956203	Customer - Direct	mitoc
<input type="checkbox"/> ユナイテッドエナジーU...	NY		(212) 842-5500	Customer - Direct	mitoc
<input type="checkbox"/> 株式会社エッジ・コミュ...	TX		(512) 757-6000	Customer - Direct	mitoc
<input type="checkbox"/> 株式会社ジェネポイント	CA		(650) 867-3450	Customer - Channel	mitoc

1.4. 予定の簡易作成画面へ指定した項目を追加（ドラッグ&ドロップ予定作成コンポーネント）

関連先をドラッグ&ドロップして予定を手軽に作成することのできるコンポーネントで、カレンダーに関連先をドロップした時に表示される簡易作成画面には、これまで件名、時間、関連先のみが表示されていました。今後は、任意の項目を簡易作成画面に表示させることができます。

[行動種別と説明を表示するように指定した場合]



※プロフィールやユーザ単位でも指定ができます。

1.5. その他の改善

□ 予定に紐づくレコードタイプが無効の場合の挙動を変更

予定に紐づくレコードタイプが無効となっている場合、該当の予定を表示する際はデフォルトの有効なレコードタイプの形式に沿って表示されていました。今後は、無効化されたレコードタイプの予定を表示する際、該当のレコードタイプの形式のまま表示されるようになります。

2. 全般

2.1. 推奨動作環境（ブラウザ）に Microsoft Edge を追加

推奨動作環境のブラウザに Microsoft Edge の最新版を追加します。

モバイル版 新規機能追加

3.モバイル カレンダー(iOS 版 / Android 版)

3.1.関連先選択時の表示項目カスタマイズ

取引先などの関連先を検索するときに、表示する項目をカスタマイズできるようになります。これによって、似た名前の会社などの見分けが付きやすくなります。

[電話番号と種別を表示するように設定した場合]



3.2.PIN 保護機能の利用を可能に

セキュリティ強化のため、一定時間アプリを利用していない場合に PIN コードの入力を求める機能を追加しました。

4.モバイル トーク(iOS 版 / Android 版)

4.1.PIN 保護機能の利用を可能に

セキュリティ強化のため、一定時間アプリを利用していない場合に、PIN コードの入力を求める機能を追加しました。

5.モバイル ワークフロー(iOS 版)

5.1.リンクから Salesforce モバイルアプリでの表示

申請情報内に Salesforce のリンクが含まれている場合、リンクをクリックすると Salesforce モバイルアプリで対象のデータ確認をすることができるようになります。

※Salesforce モバイルアプリがインストールされている場合に限りです

5.2.コメントや添付の有無をアイコンで表示

コメントや添付ファイルがある場合、一覧上にアイコンで表示されるようになります。



5.3.バッジに表示される件数を“処理待ち”の件数に変更

これまではアプリ内にある“通知”の未読件数がバッジに表示されていましたが、今後は“処理待ち”一覧にある件数が表示されるようになります。

5.4.通知をタップした場合に申請情報が表示されない事象の対応

通知をタップした場合に、申請情報が表示されず真っ白な画面のままになってしまう事象がありました。改善を行い、通知から正しく申請情報が表示されるようになります。

6.モバイル その他

6.1.軽微な改修

以下のモバイルアプリで軽微な改修及びバグの対応を実施しています。

- ・モバイル Calendar (Android 版)
- ・モバイル Talk (Android 版)
- ・モバイル Board (iOS 版 / Android 版)
- ・モバイル ToDo (iOS 版 / Android 版)
- ・モバイル Workflow (Android 版)

6.2.推奨動作環境について (OS)

V13.0 より、モバイルアプリの推奨動作環境は以下の通りになります。

iOS

- ・V13.7 及び v14.0

Android

- ・8.0 / 9.0 / 10.0

以上

mitoco V13.0 バージョンアップ リリースノート

株式会社テラスカイ

URL : <https://www.terrasky.co.jp>

E-Mail : support@terrasky.co.jp
