

mitoco Buddy

mitoco Buddy 2026.02.02 リリースノート

リリース日:2026 年 2 月 2 日



目次

はじめに	3
1 リリース内容	4
1.1 エージェント マイドライブ 連携対応	4
1.2 エージェント スキル 連携対応	4
1.3 長期記憶(Long Term Memory)の追加	5
1.4 AI 画像生成機能の追加	6
1.5 連携ツール(MCP)の追加・改善	7
1.6 最新 AI モデルへの対応	7
1.7 Wide Context オプションの追加	7
1.8 推論レベルの調整の追加	8
1.9 管理者向け「スキル」メニューの追加	9
1.10 ユーザーロール「AI 担当者」の追加	9
1.11 UI/UX の改善	10
1.12 ドメイン・URL および送信メールアドレスの変更	10
1.13 各種アイコンの変更	11
2 お問い合わせ先	12
3 免責事項	12

はじめに

本リリースノートでは、mitoco Buddy の主要な新機能や、既存機能の機能強化に関する概要情報を提供します。新機能および機能強化には、既存の環境に影響を与える可能性があります。より詳細な情報については、リリース時に公開予定のヘルプサイトをご参照ください。

ヘルプサイト：<https://d.terrasky.jp/mitocoBuddyUserGuide>

■ 概要

2026.02.02 アップデートでは、以下の機能を強化または追加しています。詳細については、ハイパーリンクをクリックしてください。

- ・ [エージェント マイドライブ 連携対応](#)
- ・ [エージェント スキル 連携対応](#)
- ・ [長期記憶\(Long Term Memory\)の追加](#)
- ・ [AI 画像生成機能の追加](#)
- ・ [連携ツール\(MCP\)の追加・改善](#)
- ・ [最新 AI モデルへの対応](#)
- ・ [Wide Context オプションの追加](#)
- ・ [推論レベルの調整の追加](#)
- ・ [管理者向け「スキル」メニューの追加](#)
- ・ [ユーザーロール「AI 担当者」の追加](#)
- ・ [UI/UX の改善](#)
- ・ [ドメイン・URL および送信メールアドレスの変更](#)
- ・ [各種アイコンの変更](#)

1 リリース内容

1.1 エージェント マイドライブ 連携対応

エージェント設定で機能を有効化することで、ユーザーはエージェントチャット内でローカルまたはマイドライブからテキストおよび画像ファイルをアップロードできるようになります。これにより、ファイルの内容を踏まえたマルチモーダルなタスク実行が可能になります。



1.2 エージェント スキル 連携対応

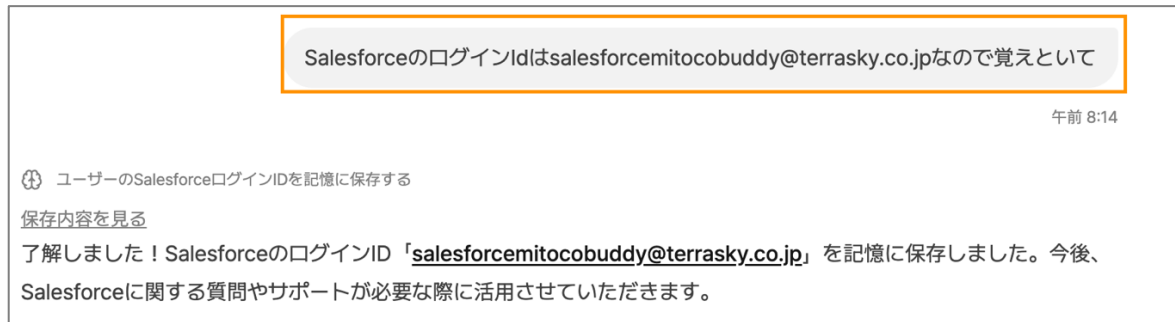
管理者がアップロードした「スキル」をエージェントに設定可能になりました。エージェント上でも高度なツール活用が実現します。



1.3 長期記憶(Long Term Memory)の追加

チャット内で「〇〇を覚えておいて」と頼むとユーザー情報を保存・管理し、過去の対話内容に基づいた、パーソナライズされた回答が可能になります。ユーザーの好みや過去の指示を「長期記憶」として保持するため、同じ説明を繰り返す手間が省け、よりスムーズな対話が実現します。

保存されたメモリの内容は、個人の設定画面から確認・管理できます。



1.4 AI 画像生成機能の追加

チャットオプションで画像生成機能を有効化することで、テキストプロンプトに基づく画像生成や、既存画像の編集が可能になります。

① 補足

- 「エージェント」機能での利用は、次回のアップデートで対応予定です。



1.5 連携ツール(MCP)の追加・改善

Microsoft Teams や HubSpot など、主要なビジネスツールとの連携を強化しました。

- **MS Teams MCP 追加:** Microsoft Teams との連携に対応しました。
- **HubSpot MCP 追加:** HubSpot 公式の MCP サーバーを呼び出せるインテグレーションを追加しました。
- **Microsoft 365 MCP 改善:** Microsoft 365 MCP (Outlook、OneDrive、OneNote) を、従来の個人用から組織(法人)用 MCP に変更し、企業環境での利用に対応しました。

1.6 最新 AI モデルへの対応

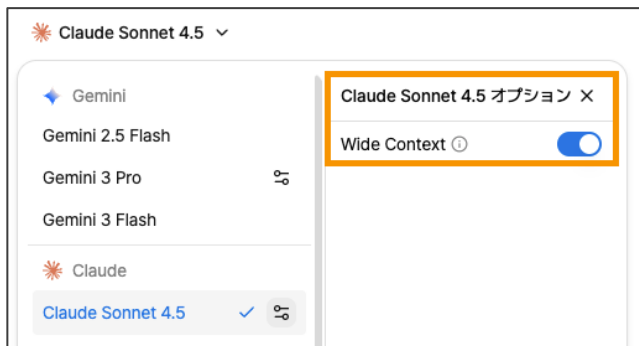
より高度な思考と自然な対話を実現するため、最新の AI モデルに対応しました。

用途に応じて「チャット設定」から切り替えてご利用いただけます。

- Anthropic Claude Opus 4.5
- Gemini 3 Flash Preview

1.7 Wide Context オプションの追加

Claude 4.5 Sonnet および Gemini 3 Pro モデルにて、最大 1M トークンの拡張コンテキストウィンドウを使用できる Wide Context オプションが利用可能になりました。

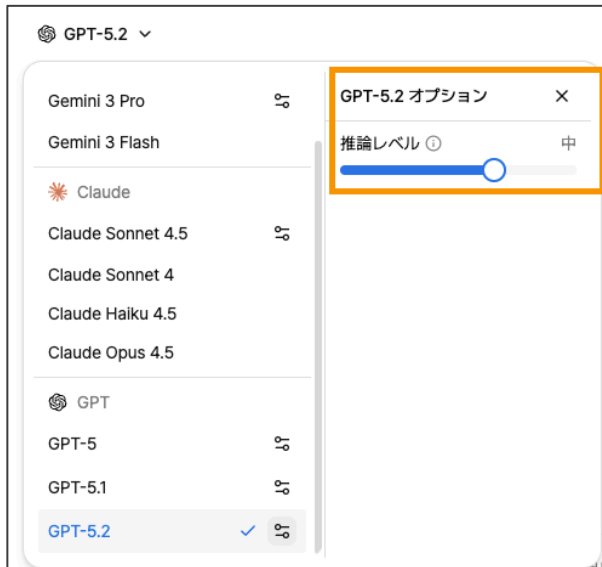


1.8 推論レベルの調整の追加

AI の思考プロセス(推論レベル)の調整に対応しました。複雑な数式や論理的思考が必要なタスクでは高いレベルに、素早い回答が必要な場合は低いレベルに設定するなど、目的に合わせた最適化が可能です。

i 補足

- 「エージェント」機能での利用は、次回のアップデートで対応予定です。



1.9 管理者向け「スキル」メニューの追加

管理者向け「スキル」メニューを追加しました。

管理者がアップロードしたスキルをエージェントに連携したり、ユーザーが自身のスキルメニューにコピーして活用したりすることが可能になります。



1.10 ユーザーロール「AI 担当者」の追加

管理負荷の分散とセキュリティ向上を目的として、新しいユーザーロール「AI 担当者」を追加しました。全体管理者でなくても、AI 運用に不可欠な「知識」「スキル」「MCP」「エージェント」の管理権限を個別に付与できます。



1.11 UI/UX の改善

操作の透明性を高め、設定ミスを防ぐための改善を行いました。

■ OAuth 再認証の簡素化

チャットでの MCP ツール呼び出し中に OAuth トークンの期限が切れた場合、チャット画面上に再認証ボタンが表示されます。ページ移動することなく、迅速に認証を更新できます。

■ ツール呼び出しの可視化

ツール呼び出し時に、現在どのような作業を行っているのか理解しやすい説明が表示されます。

■ 詳細情報の表示

標準提供ツールの呼び出し時にも、MCP インテグレーション名、ツール名、スキル名が表示されます。

■ スキルアップロードの拡張

スキルアップロード時に「.skill」ファイル形式をサポートしました。

1.12 ドメイン・URL および送信メールアドレスの変更

サービスのドメインが `buddy.mitoco.net` に変更されました。これに伴い、以下の URL やメールアドレスが新ドメインに合わせて変更・適用されます。

- ログイン URL
- プリセット内の接続 URL
- 自動化の Webhook URL
- サインアップ通知や招待メールなどの送信元メールアドレス

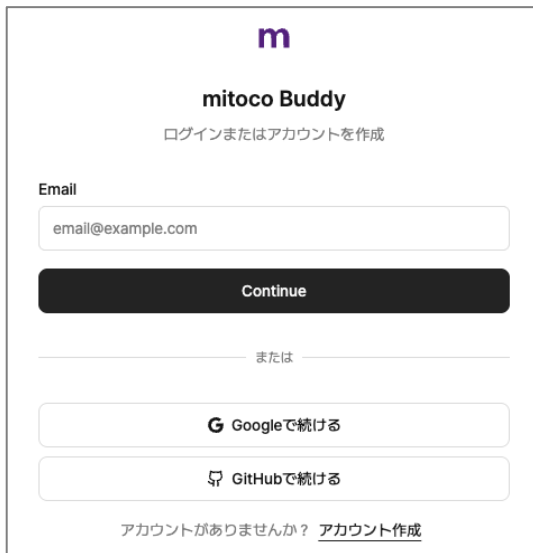
① 重要

- ブックマークの変更: ブラウザのお気に入り(ブックマーク)に旧 URL を登録されている場合は、新 URL(`https://buddy.mitoco.net`)への更新をお願いいたします。
- ネットワーク設定の確認: ネットワーク制限(ファイアウォールやプロキシ設定など)を行っている組織では、新ドメイン(`*.mitoco.net`)へのアクセス許可設定が必要になる場合があります。貴社のネットワーク管理者へご確認ください。

1.13 各種アイコンの変更

サービスおよび関連機能で表示されるアイコンが、mitoco Buddy のデザインに変更されました。

- サイトのファビコン
- サインアップおよび招待メール内のアイコン
- ログインページのアイコン



The image shows a login page for 'mitoco Buddy'. At the top is a purple 'm' logo. Below it, the text 'mitoco Buddy' is displayed, followed by 'ログインまたはアカウントを作成' (Login or create an account). There is an 'Email' label above a text input field containing 'email@example.com'. Below the input field is a dark blue 'Continue' button. Underneath the button is a horizontal line with the text 'または' (or) in the center. Below this line are two buttons: 'G Googleで続ける' (Continue with Google) and 'GitHubで続ける' (Continue with GitHub). At the bottom, there is a link that says 'アカウントがありませんか？ [アカウント作成](#)' (Don't have an account? [Create account](#)).

2 お問い合わせ先

ご不明点などがございましたら、以下よりお問い合わせください。

<https://d.terrasky.jp/ProductSupport>

3 免責事項

- ・ 本リリースノートは 2026 年 2 月 2 日現在のものです。Salesforce および本製品は、定期的にアップデートされるため、記載内容と現在の動作が異なる場合は、現況を優先させていただきます。
- ・ mitoco Buddy 利用規約については、[こちら](#)をご覧ください。
- ・ 本リリースノートの内容は、将来予告なしに変更されることがあります。
- ・ 本リリースノートの内容につきましては万全を期しておりますが、万一不明な点や誤り、記載もれなど、お気づきの点がございましたら弊社までご連絡ください。



製品サポート

製品情報

<https://www.mitoco.net/mitocoBuddy>

製品ユーザーガイド

<https://d.terrasky.jp/mitocoBuddyUserGuide>

お問い合わせ窓口

<https://d.terrasky.jp/ProductSupport>

mitoco Buddy 2026.02.02 リリースノート

リリース日： 2026 年 2 月 2 日